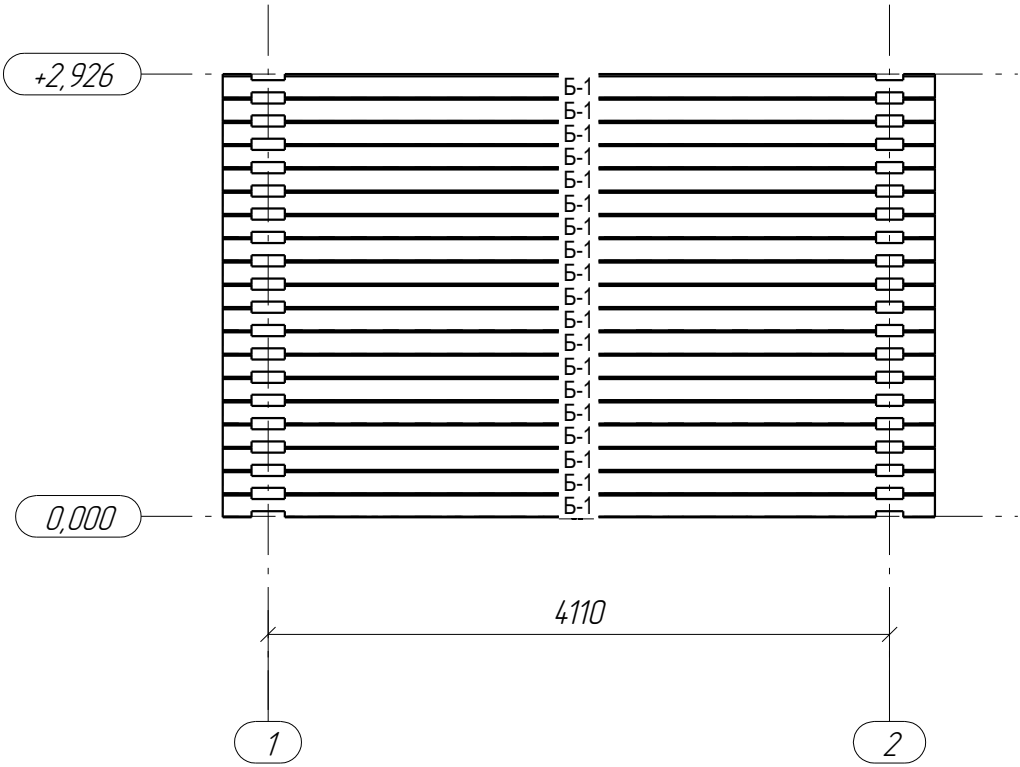
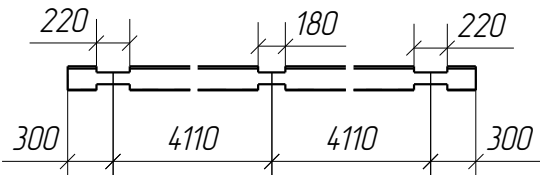

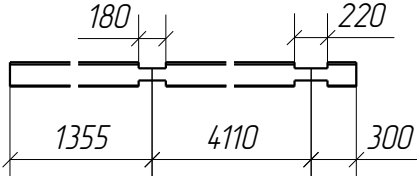

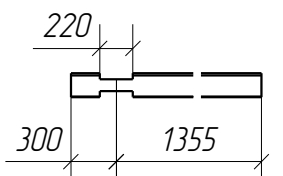

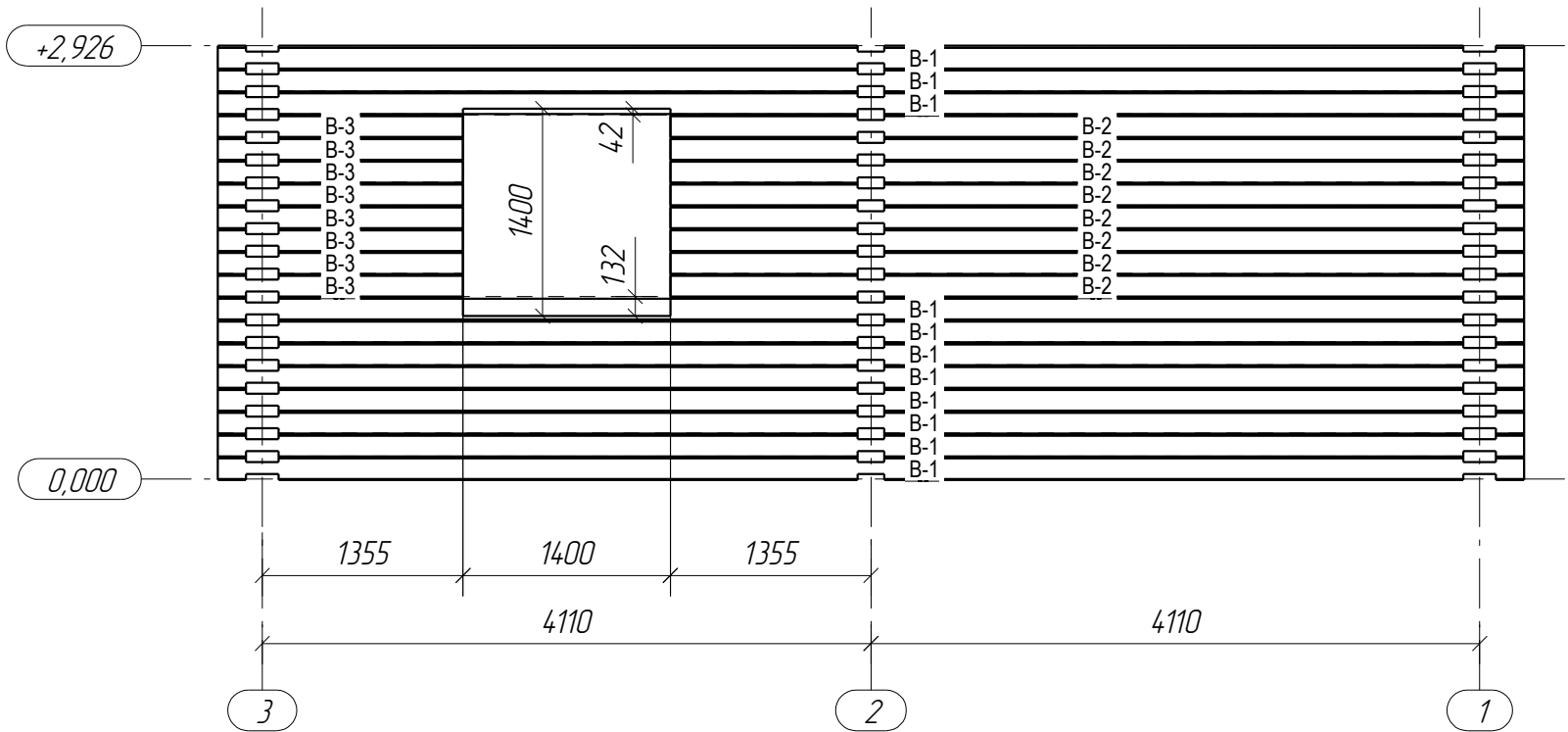


Марка	Эскиз	Профиль	Длина, мм	Кол-во	Изготовлено	Объем деталей, м³
Б-1		Брус180Х160	4710	19		2.577
					ИТОГО: Брус180Х160	2.577

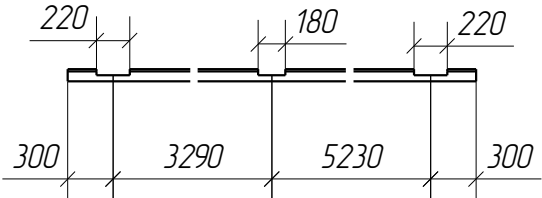
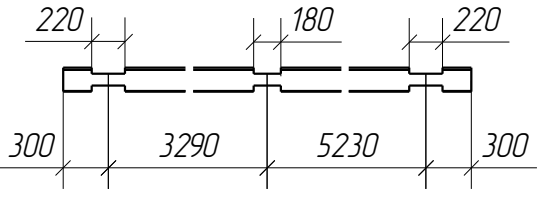
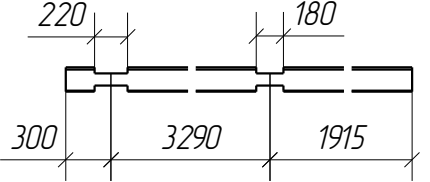
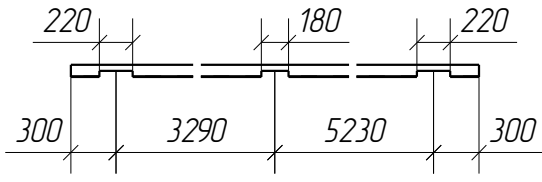
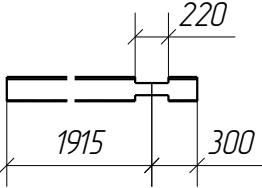


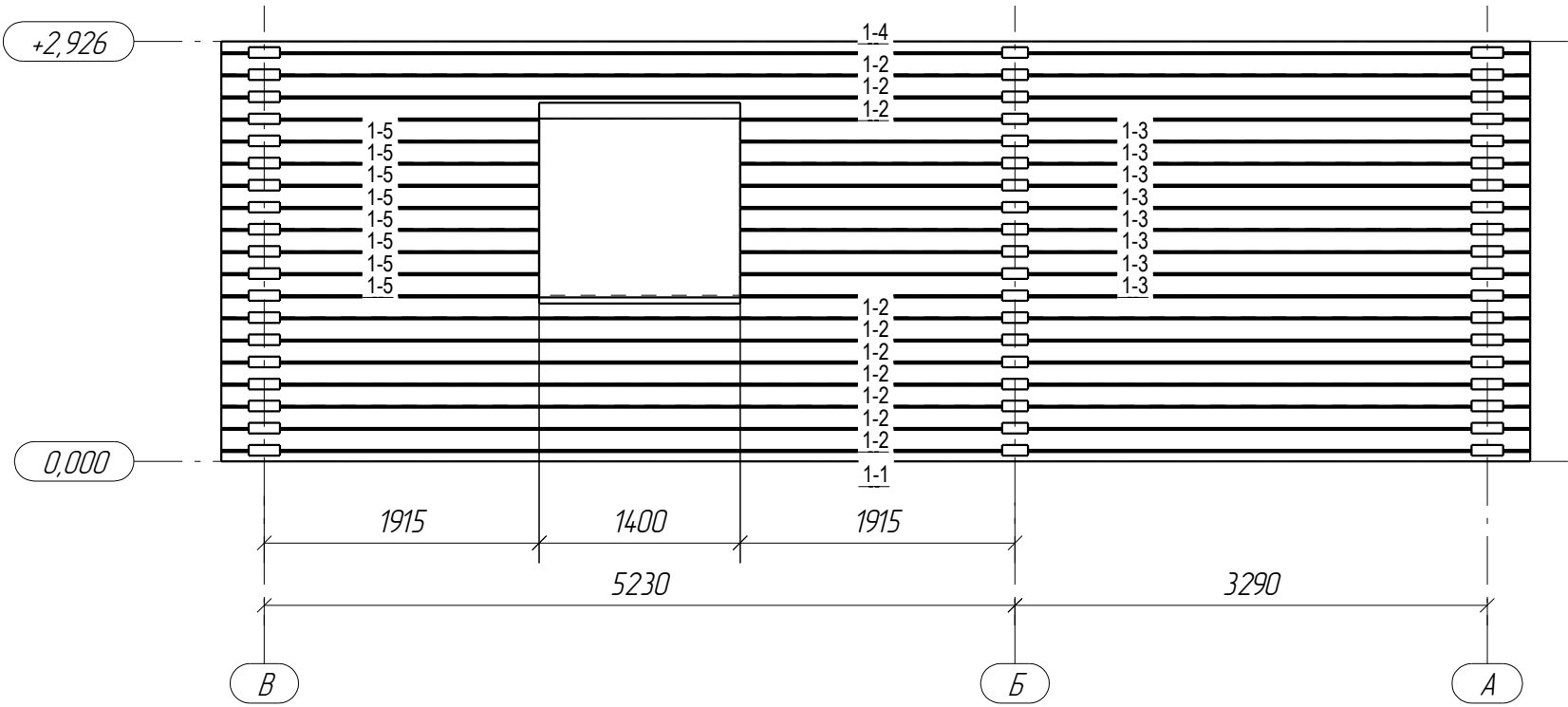
						08-2015-КД		
Изм.	Кол.уч.	Лист	№ док.	Подп.	Дата	Жилой дом	Стадия	Лист
								2
Проверил						Стена по оси Б		
Разработал								

Марка	Эскиз	Профиль	Длина, мм	Кол-во	Изготовлено	Объем деталей, м³
B-1		Брус220Х160	8820	11		3.415
B-2		Брус220Х160	5765	8		1.623
B-3		Брус220Х160	1655	8		0.466
					ИТОГО: Брус220Х160	5.505



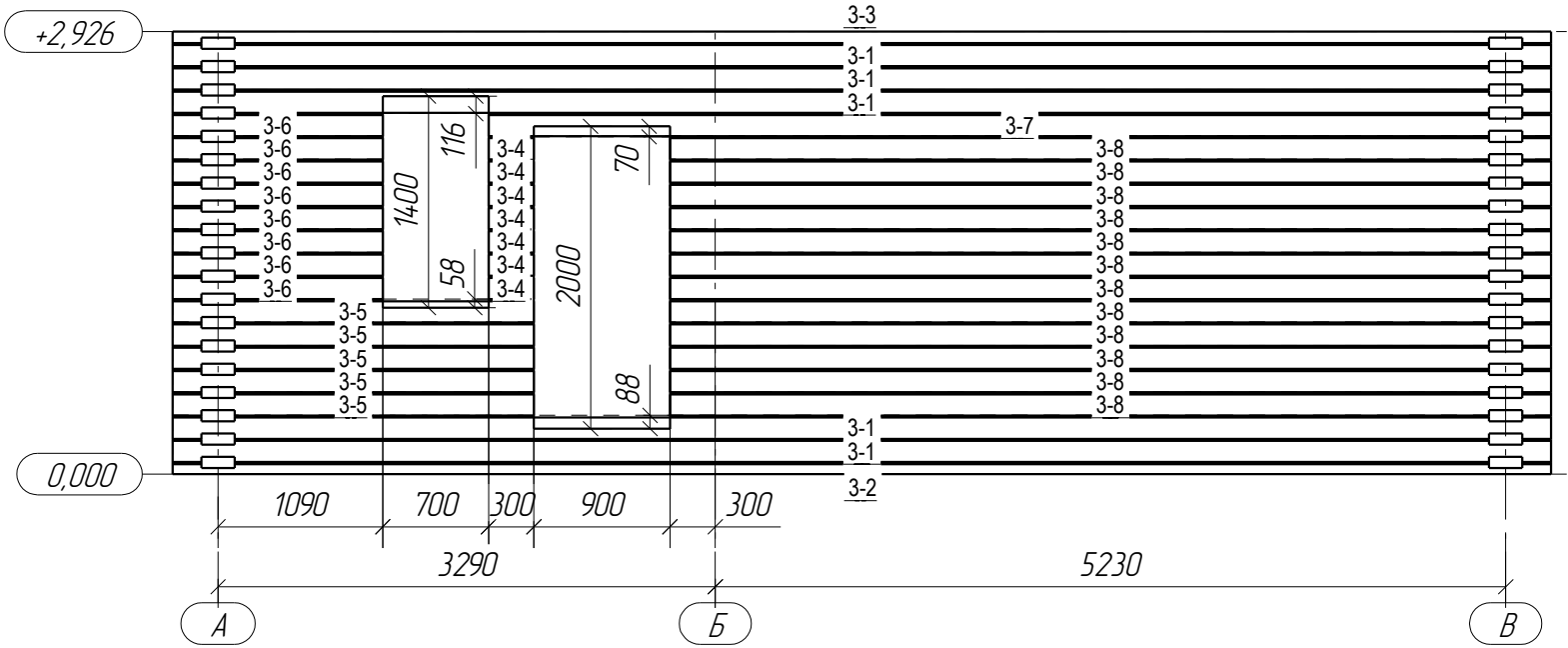
						08-2015-КД		
Изм.	Кол.уч.	Лист	№ док.	Подп.	Дата	Жилой дом	Стадия	Лист
								3
Проверил						Стена по оси В		
Разработал								

Марка	Эскиз	Профиль	Длина, мм	Кол-во	Изготовлено	Объем деталей, м³
1-1		Брус220Х160 Полубрус	9120	1	□	0.161
1-2		Брус220Х160	9120	10	□ □ □ □ □ □ □ □ □ □	3.210
1-3		Брус220Х160	5505	8	□ □ □ □ □ □ □ □	1.550
1-4		Брус220Х160 Полубрус	9120	1	□	0.161
1-5		Брус220Х160	2215	8	□ □ □ □ □ □ □ □	0.624
					ИТОГО: Брус220Х160	5.705



						08-2015-КД		
Изм.	Кол.уч.	Лист	№ док.	Подп.	Дата	Жилой дом	Стадия	Лист
								4
Проверил						Стена по оси 1		
Разработал								

Марка	Эскиз	Профиль	Длина, мм	Кол-во	Изготовлено	Объем деталей, м³
3-1		Брус220Х160	9120	5	□ □ □ □ □	1.605
3-2		Брус220Х160 Полубрус	9120	1	□	0.161
3-3		Брус220Х160 Полубрус	9120	1	□	0.161
3-4		Брус220Х160	300	7	□ □ □ □ □ □ □	0.074
3-5		Брус220Х160	2390	5	□ □ □ □ □	0.421
3-6		Брус220Х160	1390	8	□ □ □ □ □ □ □ □	0.391
3-7		Брус220Х160	7030	1	□	0.247
3-8		Брус220Х160	5830	12	□ □ □ □ □ □ □ □ □ □ □ □	2.463
ИТОГО: Брус220Х160						5.522



						08-2015-КД			
Изм.	Кол.уч.	Лист	№ док.	Подп.	Дата				
						Жилой дом	Стадия	Лист	Листов
								6	
Проверил						Стена по оси 3			
Разработал									