
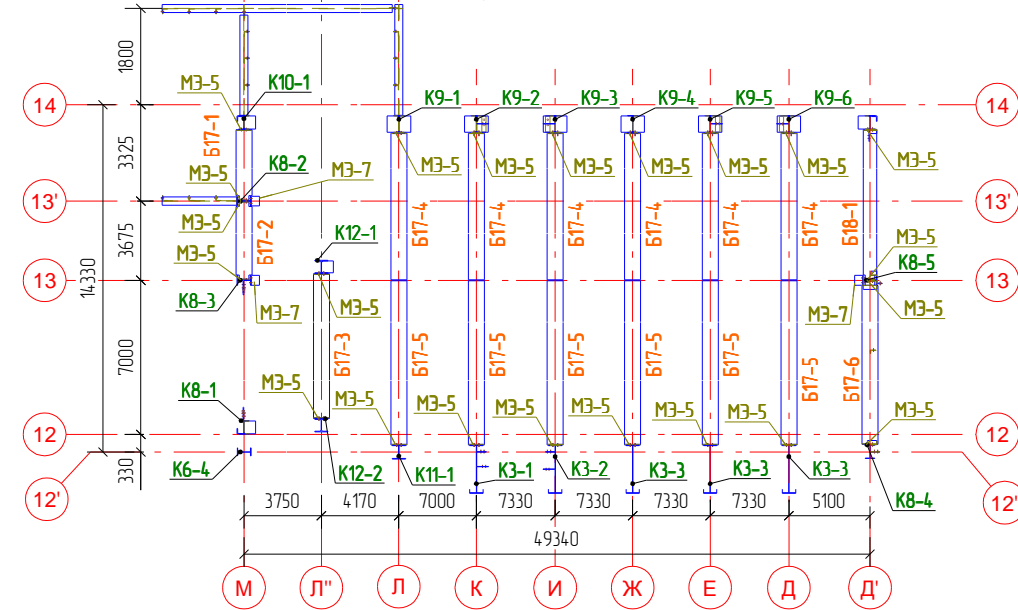


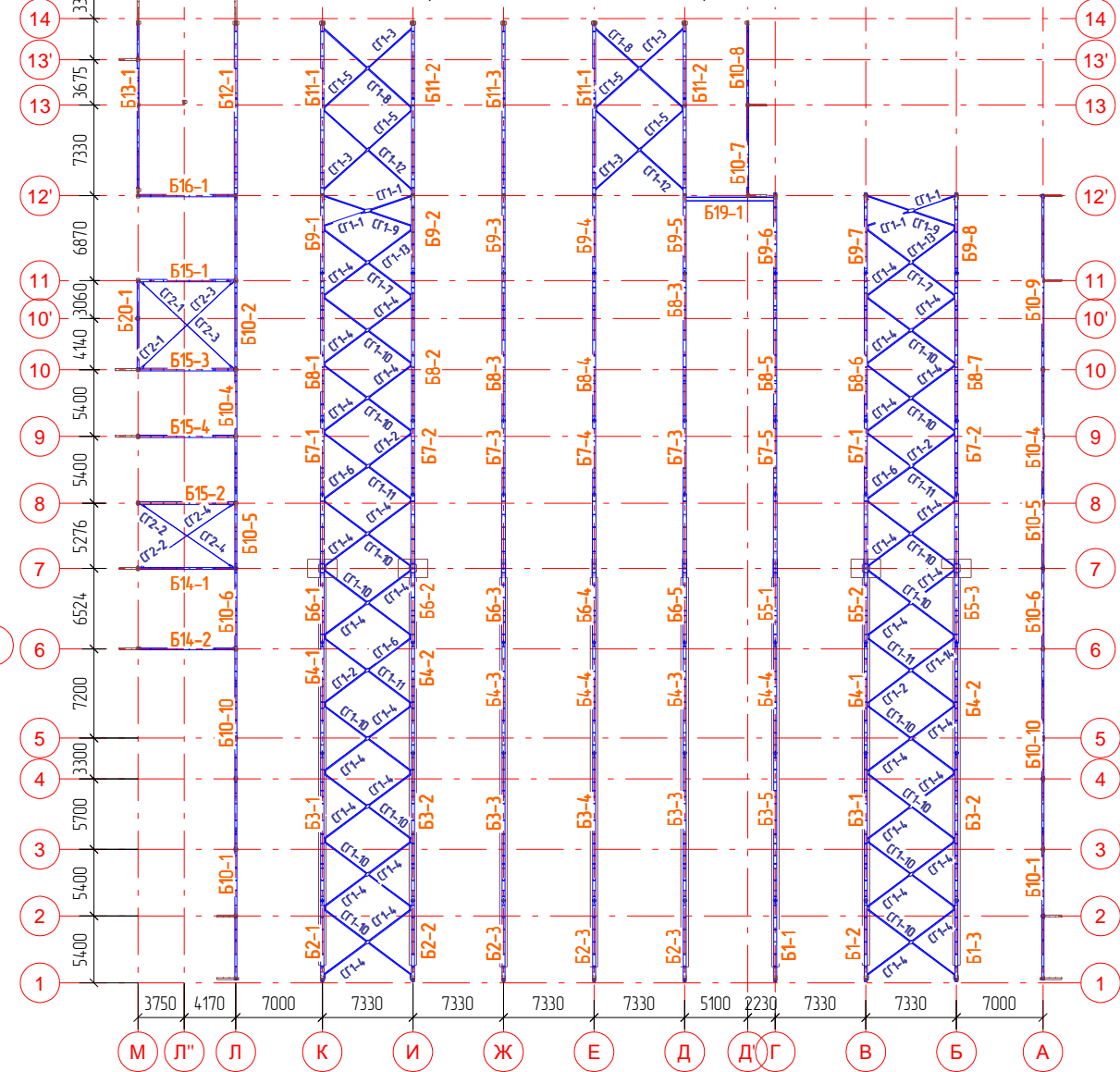
План колонн на отм. -0,150м



План раскладки балок на отм. +3,800м



План раскладки балок и связей покрытия



Пример чертежа КМД 160213-КМД				
Крытая ледовая арена по адресу: Московская обл., г. Дмитров, ул. Профессиональная, д.25В				
Изм	Колуч	Лист	№ док	Подп.
Гл. констр.	Яковлев			04.02.13
Проверил	Таран Д.			04.02.13
Разработал	Яковлев			04.02.13
Утвердил	Айрапетов			04.02.13
Н.Контроль	Айрапетов			04.02.13
ЛЕДОВАЯ АРЕНА			Стая	Лист
			Р	9
			Листов	
			433	
План колонн План раскладки балок на отм.+3,800м, балок и связей покрытия			Разработка КМ, КМД, КЖ, ППР, АР Обучение и внедрение Tekla Structures Изготовление и монтаж металлоконструкций www.Topengineer.ru 8 (495) 215-07-79	