

Спецификация деталей

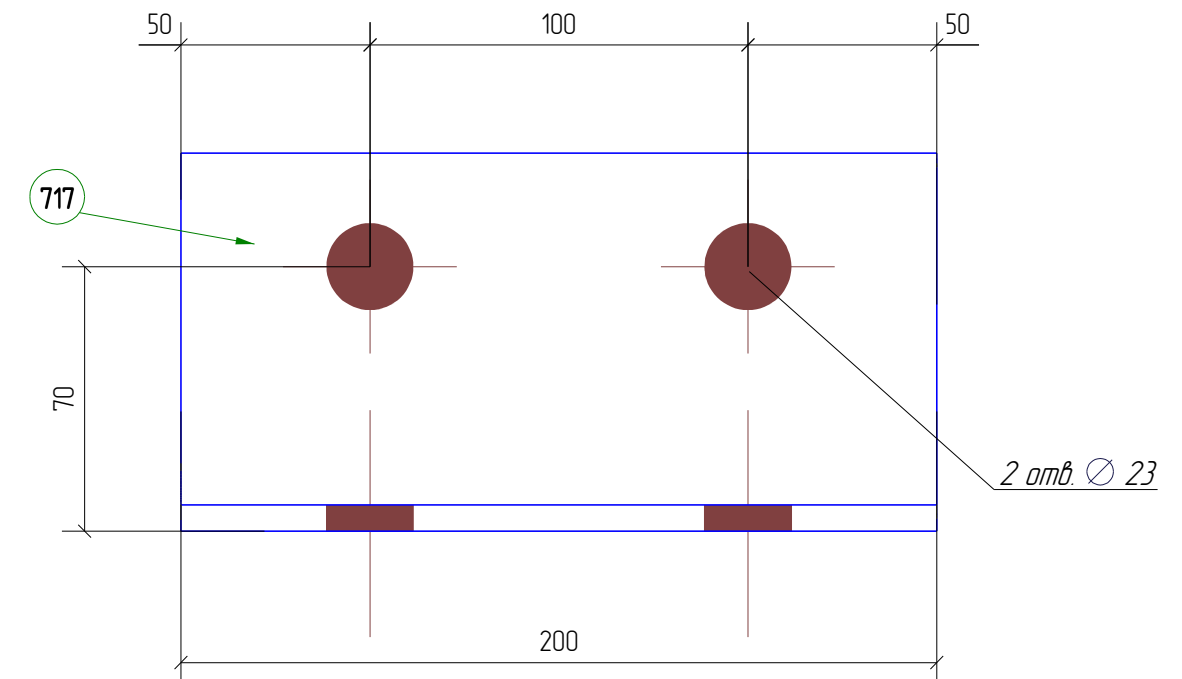
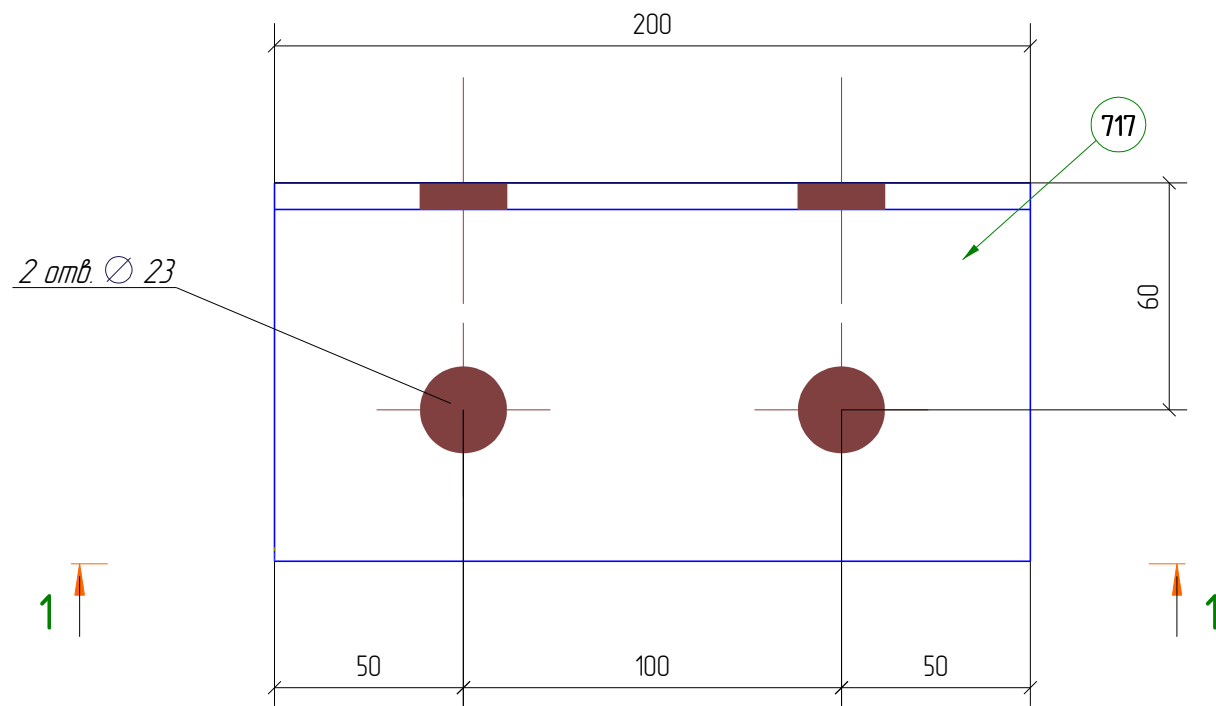
Марка эл-та	Дет. N	Кол. шт.	Профиль	Длина, мм	Масса, кг			Марка стали	Примечание
					шт.	общ.	марки		
МЭ-12	а-717	1	L 100X7	200	2.2	2.2		С255	
Раскрой, деловой отход, монтажные крепления 0.0кг							2.2		

Ведомость отправочных элементов

Марка эл-та	Кол-во, шт.	Масса, кг	
		Марки	Всех
МЭ-12	1	2.2	2.2
Итого:		2.2	2.2

Выборка металла

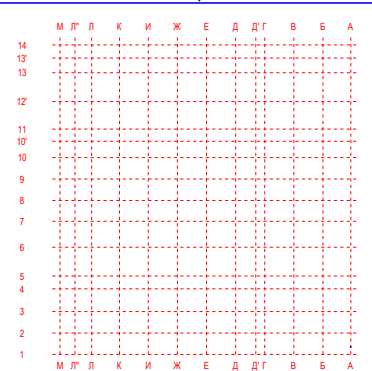
Профиль	ГОСТ, ТУ	Марка стали	Масса, кг
L 100X7	8509-93	С255	2.2
Итого:			2.2



Примечание:

1. Неуказанные катеты швов принимать по наименьшей толщине свариваемых элементов.
2. * - размеры для справок
3. В размерах детали не учтены припуски на механическую обработку и усадку после сварки
4. Контроль швов по СП53-101-98

Положение сборки на плане



Пример чертежа КМД 160213-КМД

Крытая ледовая арена по адресу:
Московская обл., г. Дмитров, ул. Профессиональная, д.25В

Изм.	Кол.уч.	Лист	№ док.	Подп.	Дата
Гл. констр.	Яковлев				06.02.13
Проверил	Таран Д.				06.02.13
Разработал	Яковлев				06.02.13
Утвердил	Айрапетов				06.02.13
Н.Контроль	Айрапетов				06.02.13

ЛЕДОВАЯ АРЕНА

Стадия	Лист	Листов
Р	178	433

160213-МЭ-12

Разработка КМ, КМД, КЖ, ППР, АР
Обучение и внедрение Tekla Structures
Изготовление и монтаж металлоконструкций
www.Topengineer.ru 8 (495) 215-07-79