
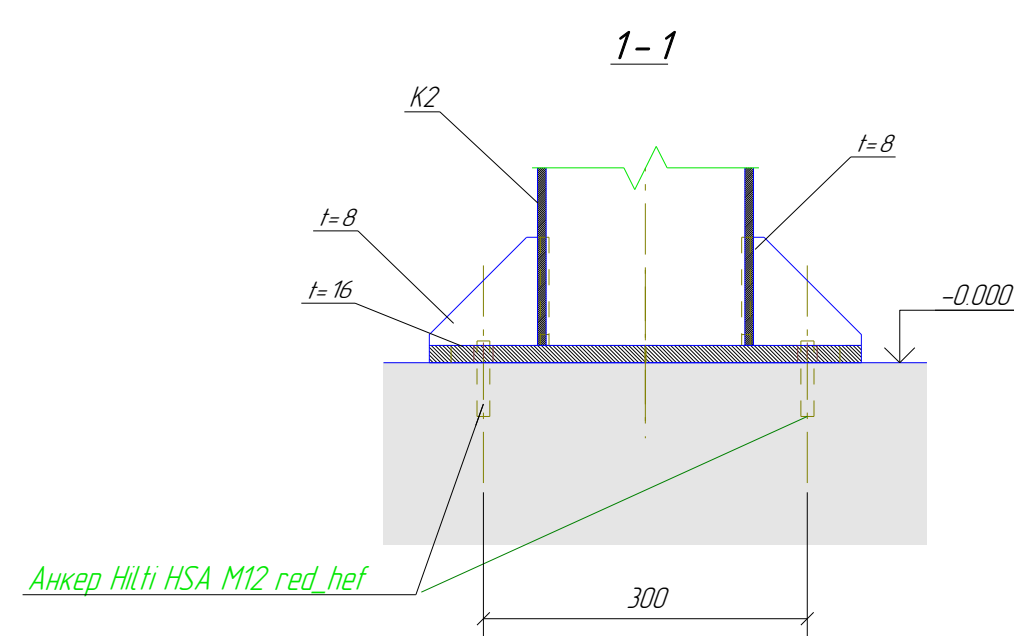
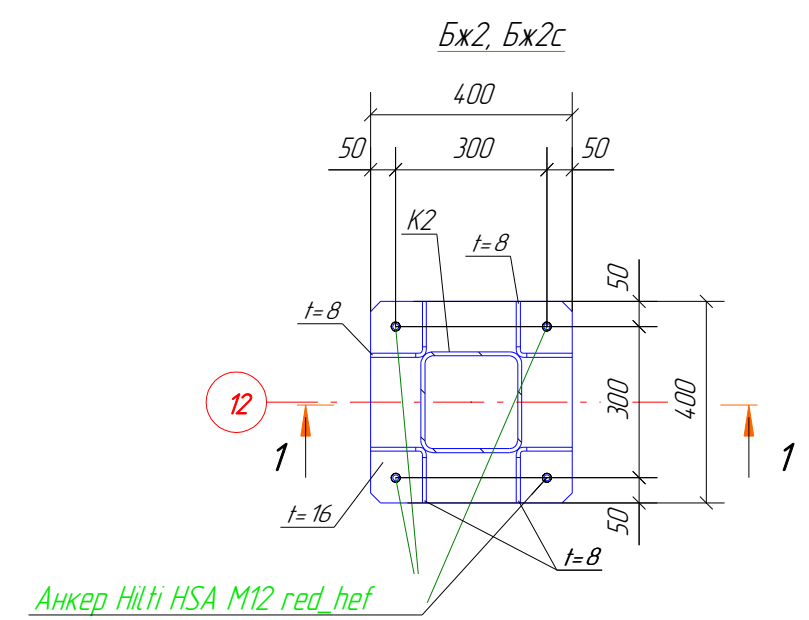


План баз колонн. Нагрузки на фундамент.



| Место-положение | Марка базы | Правило знаков | Усилие | N max (прижимная комб.) | | N min (отрывная комб.) | | В том числе ветер | Примечание |
|-----------------|--------------|----------------|----------|-------------------------|----|------------------------|-------|-------------------|------------|
| | | | | +M | -M | +M | -M | | |
| Бж2 | Цифровая ось | | N, тс | 65,70 | | 20,24 | 24,41 | | |
| | | | Mx, тс*м | 0,84 | | -3,18 | 3,61 | | |
| | | | My, тс*м | -0,02 | | 0,05 | -0,10 | | |
| | | | Qx, тс | -0,41 | | -0,12 | -0,30 | | |
| Бж2с | Цифровая ось | | N, тс | 73,60 | | -3,51 | 32,13 | | |
| | | | Mx, тс*м | 1,06 | | 7,01 | 3,64 | | |
| | | | My, тс*м | 0,49 | | 0,00 | -0,54 | | |
| | | | Qx, тс | 0,42 | | 0,00 | -0,50 | | |
| | | | Qy, тс | -0,89 | | 0,46 | -3,34 | | |



| | | | | | | | | | |
|-------------|-----------|------|-------|-------|--|--|--------|------|--------|
| | | | | | 03.У.ПММ(ЗАО).08.14-КМ. | | | | |
| | | | | | Московская обл, Истринский р-нд Лешкова, вл 248, стр. 3 (корпус 7) | | | | |
| Изм. | Колуч | Лист | № док | Подп. | Дата | Мезонин План баз колонн. Нагрузки на фундамент. | Стадия | Лист | Листов |
| | | | | | | | P | 6 | 23 |
| Гл. констр. | Бакулин | | | | | | | | |
| Проверил | Трастьян | | | | 07.10.14 | | | | |
| Разработал | Таран Д. | | | | 07.10.14 | | | | |
| Утвердил | Пережогин | | | | 07.10.14 | | | | |
| Н.Контроль | Пан | | | | 07.10.14 | | | | |